

相鉄・東急新横浜駅 → JR新横浜駅 乗り換えルートのご案内（徒歩約10分）

※実際の道路状況に注意してご通行ください。

1.

ホーム階(地下4階)から改札階(地下1階)へ上がります

どのエスカレーター・エレベーター・階段からでも、
地下1階改札外で合流でき、どの出口へもアクセスできます。



ホーム階から改札階行きのエレベーターは全て南改札行きです
どの出口へもアクセスできます




2.

改札を出て出口5A・5Bへ向かいます

北改札を出る場合



南改札A・Bを出る場合



3.

出口5Aまたは出口5Bを出ます

出口5A（エスカレーター） ※高低差：約16m

エスカレーターは、手すりにつかまり立ち止まってご利用ください。



出口5B（エレベーターc・階段） ※高低差：約16m



4.

歩行者デッキに出ます

出口5Aを出た場合



出口5Bを出た場合



5.

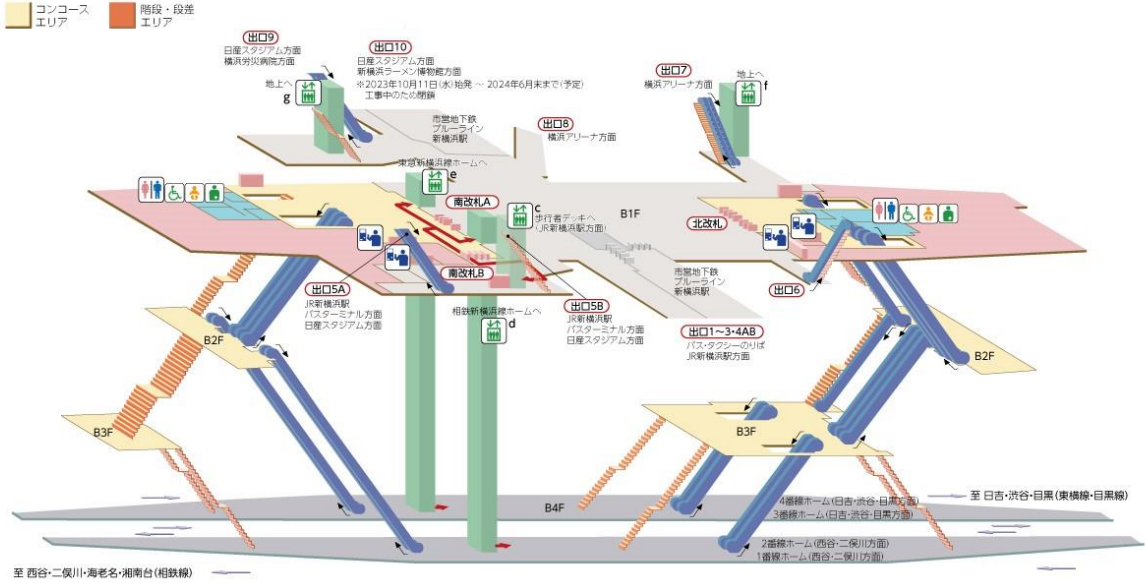
歩行者デッキを直進するとJR新横浜駅です



相鉄・東急新横浜駅 構内図

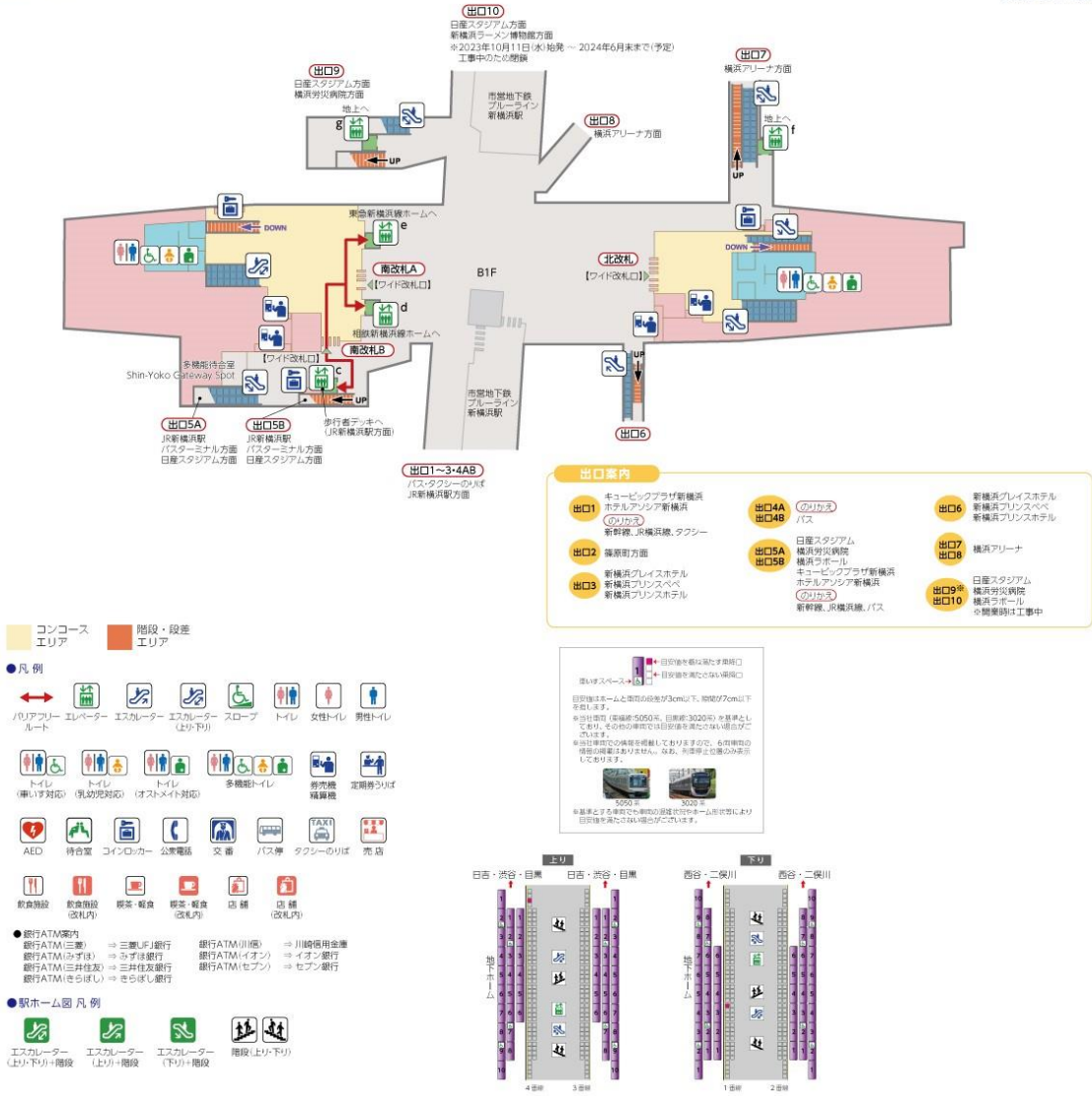
05 新横浜駅立体図

2023年10月11日現在



06 新横浜駅平面図

2023年10月11日現在



周辺のトイレのご案内

新横浜駅周辺のトイレマップはこちら

提供元：株式会社ナビタイムジャパン



<https://navitime.co.jp/shinyokohama/toilet>

相鉄・東急新横浜線 ご利用ハンドブックのご案内

相鉄・東急新横浜線の基本情報をまとめたパンフレットです。

PDFファイルの閲覧はこちら



https://www.tokyu.co.jp/railway/service/activity/network/chokutsusen/pdf/chokutsusen_handbook.pdf