

# 相鉄・東急新横浜駅 → 日産スタジアム ルートのご案内（徒歩約19分）

※実際の道路状況に注意してご通行ください。

1.

## ホーム階(地下4階)から改札階(地下1階)へ上がります

どのエスカレーター・エレベーター・階段からでも、  
地下1階改札外で合流でき、どの出口へもアクセスできます。




## 2.

# 改札を出て出口10へ向かいます

## 北改札を出る場合



## 南改札A・Bを出る場合



# 出口10から地上へ上がります

## 出口10（エスカレーター・階段）

エスカレーターは、手すりにつかまり立ち止まってご利用ください。



## 出口10（エレベーターi）





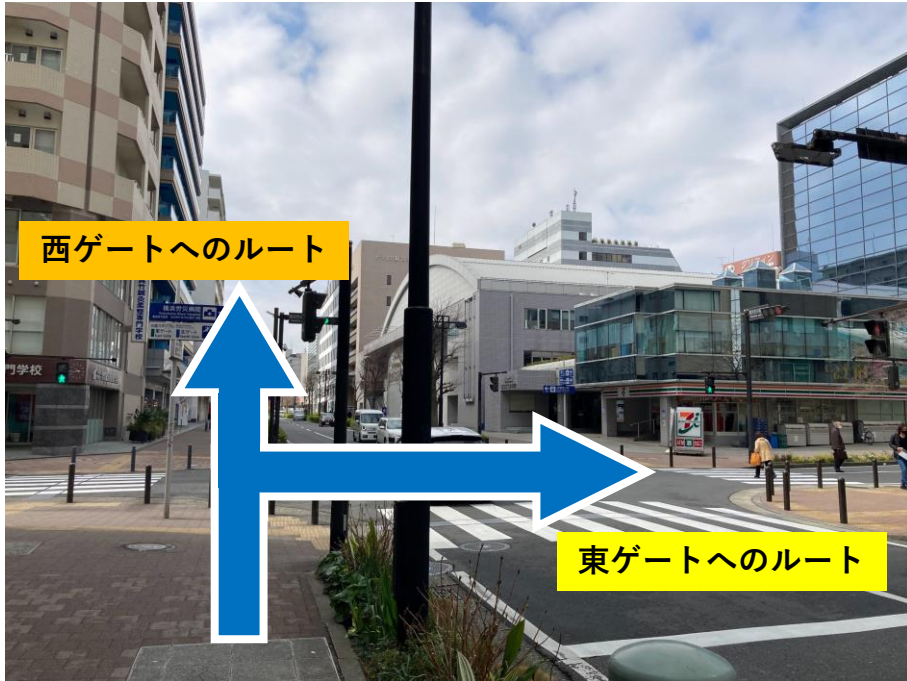
4. 新横浜二丁目北側交差点を左折し、東ゲートへは約350m、西ゲートへは約700m直進します



5.

4つ目の交差点を右折し、約270m直進します

横浜労災病院入口





## 6. 浜鳥橋を渡り、浜鳥橋交差点からスロープを上ります



7.

前方に日産スタジアムが見えます





5.

6つ目の交差点を右折し、約130m直進します

タイムズ新横浜第27付近





## 6. 突き当りの横断歩道を渡り、階段・スロープを上ります



7.

前方に日産スタジアムが見えます



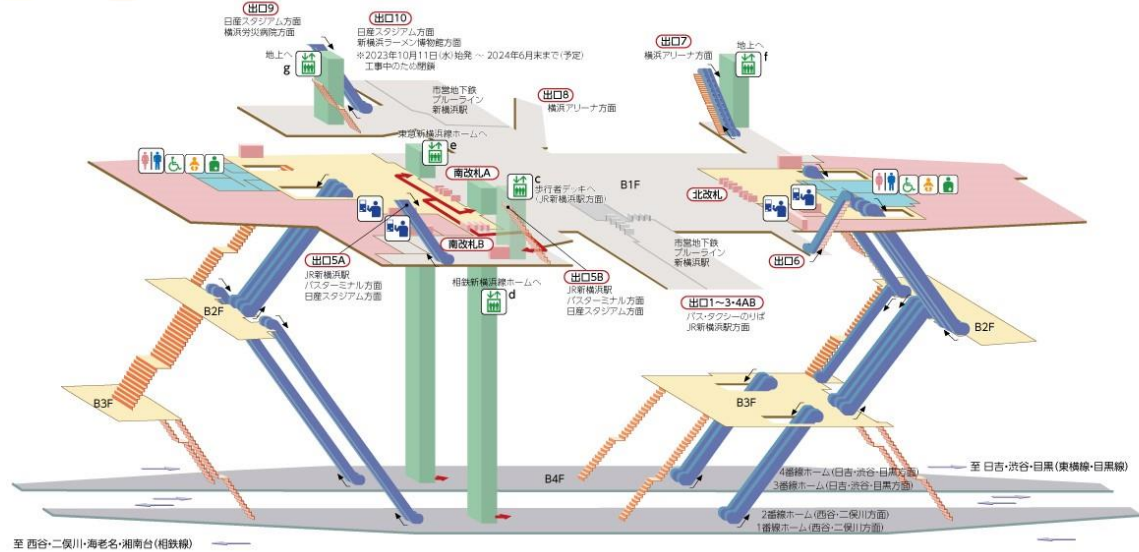


# 相鉄・東急新横浜駅 構内図

## 01 新横浜駅立体図

2023年10月11日現在

■ コンコース エリア  
■ 階段・段差 エリア



## 02 新横浜駅平面図

2023年10月11日現在



**出口案内**

<b>出口1</b> キュービックプラザ新横浜 ホテルアシア新横浜 （のりかえ） 新幹線、京横浜線、タクシー	<b>出口04A</b> バス	<b>出口06</b> 新横浜グレースホテル 新横浜プリンスホテル
<b>出口02</b> 横浜町方面	<b>出口05A</b> 日産スタジアム 横浜労災病院 横浜ラオール	<b>出口07</b> 横浜アリーナ
<b>出口03</b> 新横浜プリンスホテル 新横浜プリンスホテル 新横浜プリンスホテル	<b>出口05B</b> キュービックプラザ新横浜 ホテルアシア新横浜 （のりかえ） 新幹線、京横浜線、バス	<b>出口08</b> 横浜アリーナ
		<b>出口09</b> 日産スタジアム 横浜労災病院 横浜子育センター ※商業施設は工事中

■ コンコース エリア  
■ 階段・段差 エリア

### ● 凡例

赤い矢印：バリアフリールート  
 エレベーター  
 エスカレーター  
 エスカレーター（上下別）  
 スロープ  
 トイレ  
 女性トイレ  
 男性トイレ  
 トイレ（車いす対応）  
 トイレ（乳幼児対応）  
 トイレ（オストメイト対応）  
 多機能トイレ  
 待合室  
 飲食施設  
 コインロッカー  
 公衆電話  
 交番  
 バス停  
 タクシー乗り場  
 売店  
 銀行ATM  
 店舗  
 店舗（改札内）

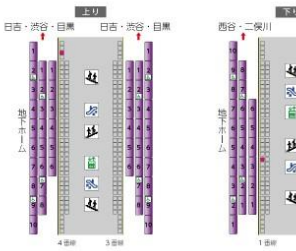
- 銀行ATM案内
- |             |           |            |          |
|-------------|-----------|------------|----------|
| 銀行ATM(三菱)   | ⇒ 三菱UFJ銀行 | 銀行ATM(川崎)  | ⇒ 川崎信用金庫 |
| 銀行ATM(みずほ)  | ⇒ みずほ銀行   | 銀行ATM(イオン) | ⇒ イオン銀行  |
| 銀行ATM(三井住友) | ⇒ 三井住友銀行  | 銀行ATM(セブン) | ⇒ セブン銀行  |
| 銀行ATM(さくら)  | ⇒ さくら銀行   |            |          |

### ● 駅ホーム図 凡例

エスカレーター（上り・下り）階段  
 エスカレーター（上り）階段  
 エスカレーター（下り）階段  
 階段（上り・下り）

● 自由通路が設けられた乗降口  
 ● 目録を閲覧できない乗降口  
 ● 狭いスペース  
 ● 目録を閲覧できない乗降口

目録閲覧はホームと車両の隙間が30cm以下、階段が70cm以下が推奨です。  
 ※各駅乗降券（乗車券500円、日乗券3020円）を基本としており、そのほかの乗降券は目録を閲覧できない場合があります。  
 ※目録を閲覧できない乗降口は乗降してはなりません。各乗降口の乗降の是非は乗客の判断に委ねられています。なお、列車と位置のみ表示してあります。



# 周辺のトイレのご案内

新横浜駅周辺のトイレマップはこちら

提供元：株式会社ナビタイムジャパン



<https://navitime.co.jp/shinyokohama/toilet>

## 相鉄・東急新横浜線 ご利用ハンドブックのご案内

相鉄・東急新横浜線の基本情報をまとめたパンフレットです。

PDFファイルの閲覧はこちら



[https://www.tokyu.co.jp/railway/service/activity/network/chokutsusen/pdf/chokutsusen\\_handbook.pdf](https://www.tokyu.co.jp/railway/service/activity/network/chokutsusen/pdf/chokutsusen_handbook.pdf)